

# Instruções de controle móvel

Os pacientes internados podem navegar pela experiência GetWell usando o aplicativo GetWell Anywhere em seu próprio dispositivo.

Além de ser mais conveniente para os pacientes, o recurso de controle móvel do GetWell Anywhere ajuda as organizações de saúde a prevenir e controlar infecções, limitando o número de pessoas que compartilham um dispositivo e reduzindo a necessidade de desinfecção entre os usuários.

Para baixar e usar o aplicativo em um smartphone ou tablet, siga estas etapas:

## PESQUISAR

Acesse a loja de aplicativos do seu dispositivo e pesquise “GetWell Anywhere”.



1

## BAIXAR

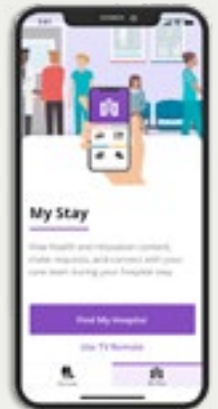
Baixe o aplicativo “GetWell Anywhere” no dispositivo.



2

## SELECIONAR

Navegue até a guia “My Stay” (Minha estadia) e selecione “Use TV Remote” (Usar controle de TV).



3

## APRENDER

Na tela de emparelhamento, leia sobre o uso do controle móvel.



4

## EMPARELHAR

Selecione “Pair with your TV now” (Emparelhar com a TV agora).



5

## LOCALIZAR

Selecione o botão “Menu” no alto-falante de traveseiro para exibir os controles na tela da TV.



6

# Instruções de controle móvel (continuação)

## ESCOLHER

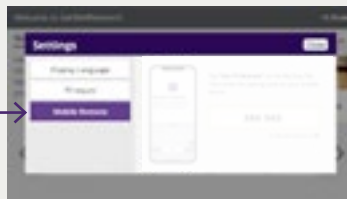
Na TV, selecione “Settings”  
(Configurações).



7

## SELECIONAR

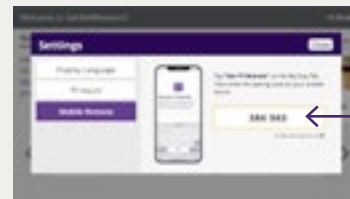
Na TV, selecione “Mobile Remote”  
(Controlador móvel).



8

## VISUALIZAR

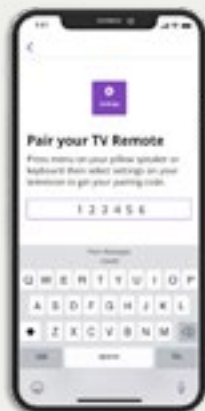
Um código de emparelhamento será  
gerado e mostrado na tela da TV.



9

## INSERIR


Insira o código de  
emparelhamento  
no dispositivo  
móvel.



10

## ACESSAR


Você entrará  
diretamente  
no modo de  
controle móvel.



11

## NAVEGAR

Agora você pode  
usar o controle  
móvel para  
controlar a TV.



12