

Instrucciones para usar el control remoto en el teléfono móvil

Los pacientes pueden explorar las opciones para pacientes internados de GetWell Inpatient utilizando la aplicación GetWell Anywhere en su propio dispositivo.

El uso de la función de control remoto móvil de GetWell Anywhere no solo es más práctico para los pacientes, sino que también ayuda a las organizaciones de salud a prevenir y controlar las infecciones, ya que limita el número de personas que comparten un dispositivo y reduce la necesidad de desinfección entre usuarios.

Para empezar con la descarga y el uso de la aplicación en un teléfono inteligente o una tableta, siga estos pasos:

BUSQUE

Visite la tienda de aplicaciones de su dispositivo y busque «GetWell Anywhere».



1

DESCARGUE

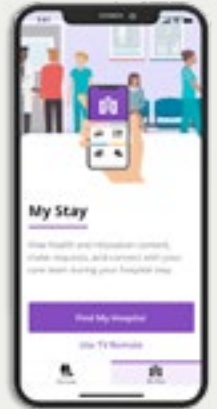
Descargue la aplicación «GetWell Anywhere» en su teléfono inteligente.



2

SELECCIONE

Busque la pestaña «My Stay» (Mi estadía) y seleccione «Use TV Remote» (Usar control remoto de TV).



3

APRENDA

En esta pantalla explicativa de cómo emparejar los dispositivos, lea sobre los usos del control remoto móvil.



4

EMPAREJE

Seleccione «Pair with your TV now» (Empareje el dispositivo con la TV ahora).



5

LOCALICE

Seleccione el botón «Menú» del altavoz de almohada para visualizar los controles de pantalla en el televisor.



6

Instrucciones para usar el control remoto en el teléfono móvil (continuación)

ELIJA

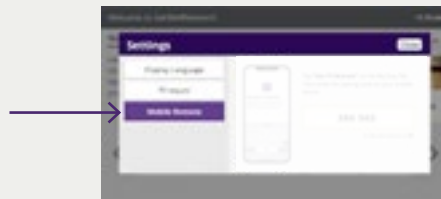
En el televisor, elija «Settings» (Ajustes).



7

SELECCIONE

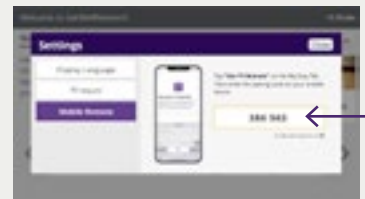
En el televisor, seleccione «Mobile Remote» (Control remoto móvil).



8

VISUALICE

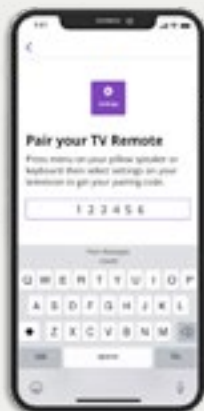
Esto generará un código de emparejamiento en la pantalla del televisor.



9

INGRESE

Ingrese el código de emparejamiento que muestra el televisor en su dispositivo móvil.



10

ACCEDA

Tendrá acceso directamente al control remoto móvil.



11

NAVEGUE

Ya puede utilizar el control remoto en el teléfono para controlar el televisor.



12